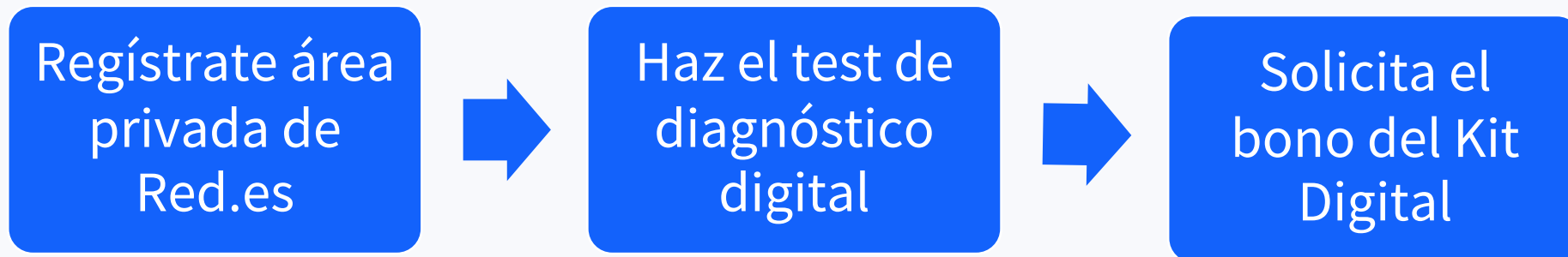




Kit Digital

¿Cómo solicitar el bono del Kit Digital?



Kit Digital

¿Cómo solicitar la ayuda del Kit Digital?

1. Registrarte en el área privada de <https://www.acelerapyme.es/kit-digital> para obtener usuario y contraseña



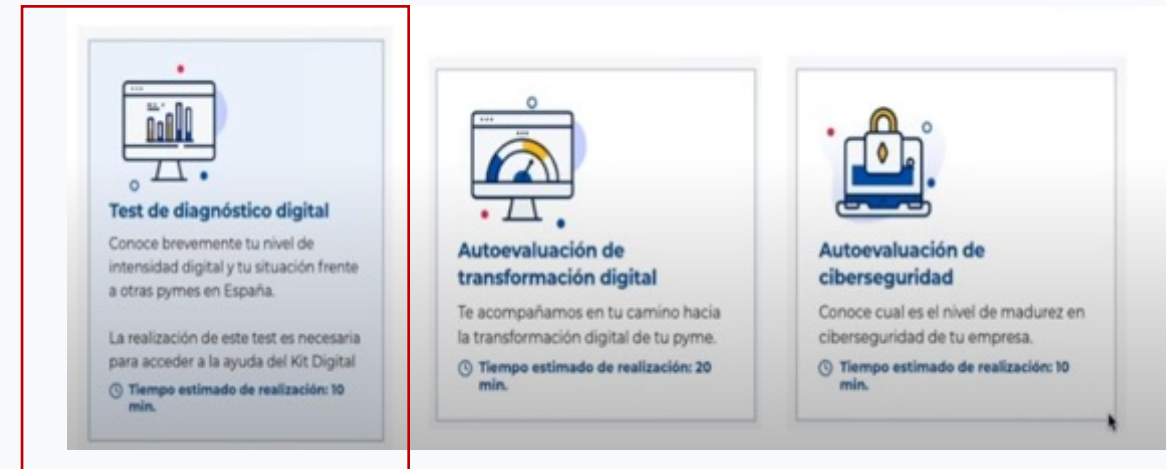
Kit Digital

¿Cómo solicitar la ayuda del Kit Digital?

2. Completa el “Test de diagnóstico digital”



The screenshot shows the Acelera pyme website interface. At the top, there is a navigation bar with the red.es logo and links for 'Acceso al área privada' and 'Idioma | ES'. Below this, the main header includes 'Acelera pyme' and a menu with 'Sobre Acelera pyme', 'Autodiagnóstico', 'Recursos', 'Localizador de oficinas', and 'Sector comerci'. The main content area features the heading '¿Quieres conocer el grado de digitalización de tu pyme?' and a sub-heading 'Bienvenido a la sección de autodiagnóstico, donde podrás encontrar la herramienta que te permitirá conocer mediante un sencillo cuestionario, el nivel de madurez digital de tu empresa en los diferentes ámbitos de tu negocio.' Below this, there is a paragraph: 'Para acceder a los test de madurez y de ciberseguridad, y conocer el estado de tu pyme, inicia sesión en el área privada de la plataforma.' A red button labeled 'Iniciar sesión' is positioned at the bottom left. A circular image on the right shows a woman using a tablet. A red arrow points from the text 'Completa el “Test de diagnóstico digital”' to the 'Autodiagnóstico' link in the navigation bar.



This block contains three cards, each representing a different digital diagnostic tool. The first card, titled 'Test de diagnóstico digital', features a bar chart icon and describes a tool for assessing digital intensity and comparing it with other companies in Spain. It notes that completing this test is necessary to access the Kit Digital and has an estimated completion time of 10 minutes. The second card, 'Autoevaluación de transformación digital', includes a monitor icon with a progress bar and offers support for digital transformation, with a 20-minute completion time. The third card, 'Autoevaluación de ciberseguridad', shows a padlock icon and is used to assess the company's cybersecurity maturity, also with a 10-minute completion time. The first card is highlighted with a red border.

Kit Digital

¿Cómo solicitar la ayuda del Kit Digital?

3. Entra en el siguiente enlace: <https://sede.red.gob.es/convocatorias-y-ayudas> y accede al trámite correspondiente al segmento que perteneces (I,II ó III) y solicitar la ayuda.




Convocatorias y ayudas

EN PLAZO TODOS [FILTRAR](#)

Convocatorias en plazo

CÓDIGO	NOMBRE	FECHA FIN DE PLAZO
C022/22-SI	CONVOCATORIA DE AYUDAS DESTINADAS A LA DIGITALIZACIÓN DE EMPRESAS DEL SEGMENTO III (ENTRE 0 Y MENOS DE 3 EMPLEADOS) EN EL MARCO DE LA AGENDA ESPAÑA DIGITAL 2026	20/10/2023
C015/22-SI	CONVOCATORIA DE AYUDAS DESTINADAS A LA DIGITALIZACIÓN DE EMPRESAS DEL SEGMENTO II (ENTRE 3 Y MENOS DE 10 EMPLEADOS), DENTRO DEL PROGRAMA KIT DIGITAL	02/09/2023
C005/22-SI	CONVOCATORIA DE AYUDAS DESTINADAS A LA DIGITALIZACIÓN DE EMPRESAS DEL SEGMENTO I (ENTRE 10 Y MENOS DE 50 EMPLEADOS), DENTRO DEL PROGRAMA KIT DIGITAL	15/03/2023



C022/22-SI

Plazo de presentación de solicitudes:
HASTA EL 20 DE OCTUBRE DE 2023
A LAS 11:00

CONVOCATORIA DE AYUDAS DESTINADAS A LA DIGITALIZACIÓN DE EMPRESAS DEL SEGMENTO III (ENTRE 0 Y MENOS DE 3 EMPLEADOS) EN EL MARCO DE LA AGENDA ESPAÑA DIGITAL 2026

Nota
Fecha de inicio de presentación de solicitudes: 20/10/2022 a las 11:00 horas

[Acceder al trámite](#)

ESTA CONVOCATORIA ESTÁ DESTINADA A EMPRESAS DEL SEGMENTO III (ENTRE 0 Y MENOS DE 3 EMPLEADOS)

LAS MODIFICACIONES DE LA ORDEN DE BASES PUBLICADAS EL 29 DE JULIO DE 2022 SÍ APLICAN A ESTA CONVOCATORIA.

Kit Digital

¿Cómo solicitar la ayuda del Kit Digital?

Para acceder al trámite se ha de hacer mediante un certificado electrónico reconocido

Acceder

Acceso mediante certificado digital.

Pulse el siguiente botón para acceder a la aplicación usando su certificado digital.

▶ **Acceder**

Acceso mediante Cl@ve.

Pulse el siguiente botón para acceder a la aplicación usando Cl@ve.

▶ **Acceder**



Kit Digital

¿Cómo utilizar el bono?



- ❖ Se ha de firmar un acuerdo por cada solución.
- ❖ Desde que te conceden el Bono, tienes como máximos 6 meses para consumirlo

Kit Digital

¿Cómo utilizar el bono?

1. Consulta el Catálogo de Agentes digitalizadores de cada solución:



red.es

Acceso al área privada > Idioma | ES

Acelera pyme

Sobre Acelera pyme Autodiagnóstico Recursos Localizador de oficinas Sector comercio

Catálogo de digitalizadores

El programa Acelera pyme está abierto a colaboración de entidades tanto públicas como privadas, que aportan recursos para promover la digitalización de pymes y autónomos



Invinet Sistemas 2003 S.L.

Soluciones Kit Digital

- [Factura electrónica](#)

Invinet Sistemas 2003 S.L,
es la empresa que gestiona
la Plataforma B2Brouter



b2brouter

Funcionalidades Integración Casos de uso Precios [Regístrate](#) [Entrar](#)

Subvenciona la factura electrónica con B2BRouter y el Kit Digital

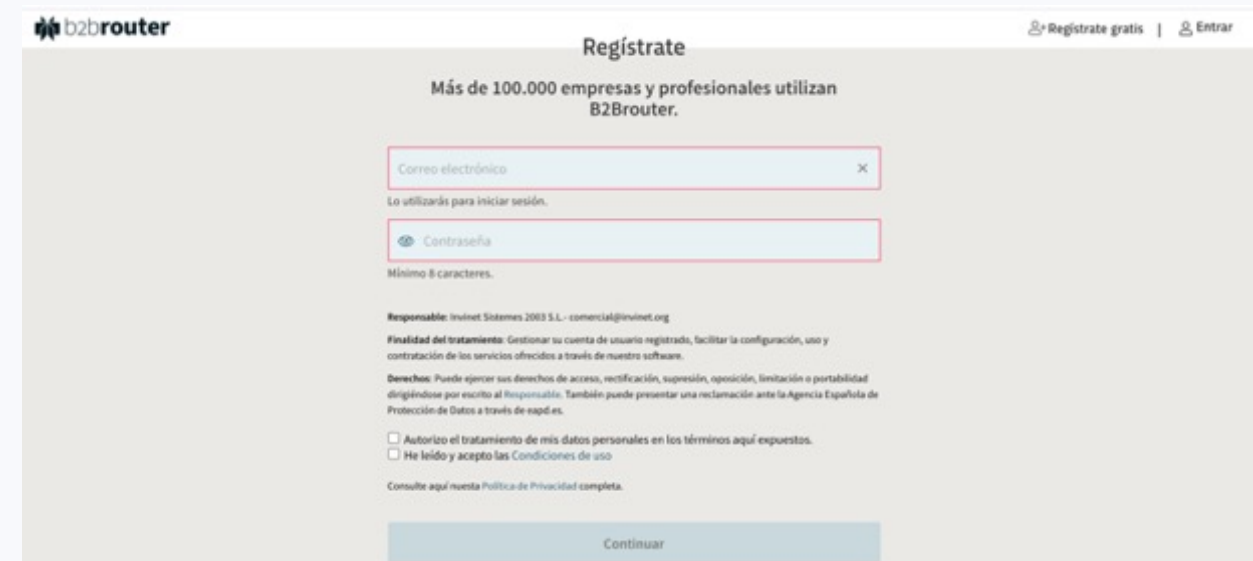
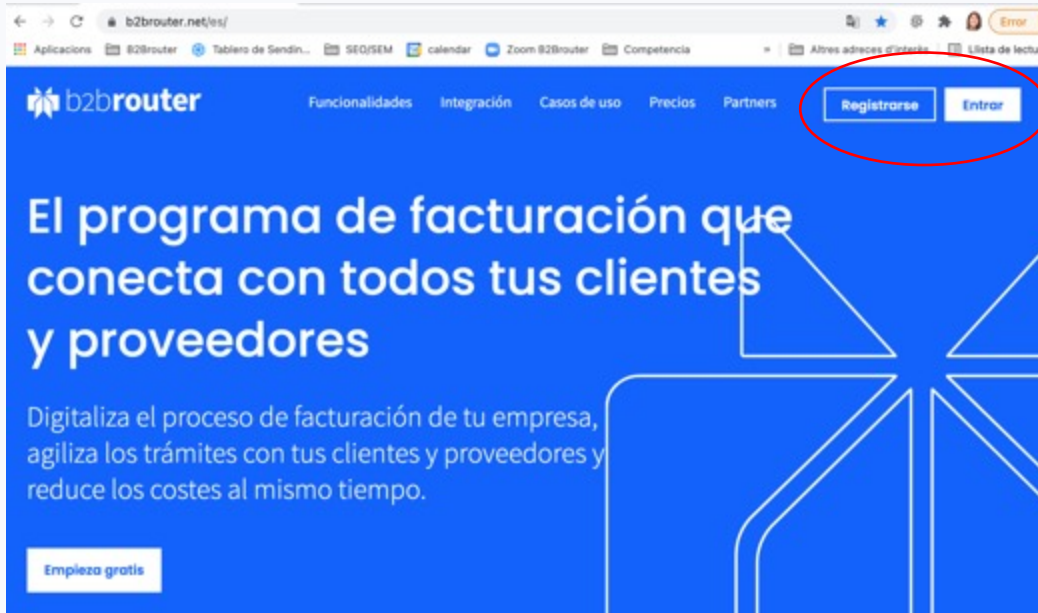
Consigue el bono para contratar la solución de facturación electrónica con B2BRouter

[Cómo usar el bono Kit Digital en B2Brouter](#) [Qué es el bono Kit Digital](#)

Kit Digital

¿Cómo usar el bono Kit Digital en B2BRouter?

2. Ves a la página de b2brouter.net , entra en tu cuenta (si ya eres usuario de B2BRouter) o regístrate.



Kit Digital

¿Cómo usar el bono Kit Digital en B2BRouter?

3. Entra en tu Plan y solicita un plan superior con el bono del kit digital.

The screenshot shows the B2BRouter web application interface. At the top, there is a navigation bar with 'Mis empresas' (dropdown), the 'b2brouter' logo, 'Soporte' (help icon), and 'Cuenta' (dropdown). Below this is a dark navigation menu with 'Basic' (circled in red) and a settings gear icon. The main menu includes 'Resumen', 'Empresas', 'Facturas', 'Cobros y Pagos', 'Pedidos', 'Albaranes', 'Presupuestos', 'Archivo', 'Catálogo', and 'Errores'. The main content area is divided into two sections. The left section is titled 'Basic' and 'Gratis', with the text 'Suscríbete a un plan Premium y guarda tus facturas durante más tiempo.' and a 'Hazte Premium' button. The right section is a light blue notification box with an information icon (circled in red) and the text: '¿Quieres utilizar la subvención del Kit Digital en esta empresa? El Kit Digital es un programa dirigido a pymes y autónomos, del Ministerio de Asuntos Económicos y Transformación Digital, para acompañarlos en el proceso de transformación digital con el uso de los fondos europeos "Next Generation EU" dentro del Plan de Recuperación Transformación y Resiliencia. Si ya dispones del bono Kit Digital y quieres usarlo con B2BRouter: Utiliza tu bono Kit Digital' (the button is circled in red).

Kit Digital

¿Cómo usar el bono Kit Digital en B2BRouter?

4. Selecciona el Plan que quieres contratar (el KD Business o el KD Enterprise)

<h3>Kit Digital Business</h3> <p>(Disponible para los Segmentos I, II y III)</p> <p>500 EUR*</p> <p>*300€ de suscripción al Plan Business + 200€ de parametrización, formación y soporte.</p> <p>Solicitar este plan</p>	<h3>Kit Digital Enterprise</h3> <p>(Disponible para los Segmentos I, II y III)</p> <p>1000 EUR*</p> <p>*600€ de suscripción al Plan Enterprise + 150€ de alta NIF + 250€ de parametrización, formación y soporte.</p> <p>Solicitar este plan</p>
<ul style="list-style-type: none">+ Emisión y recepción ilimitado de facturas electrónicas a todos tus clientes nacionales e internacionales.+ Recepción de facturas u otros documentos a través de correo electrónico, FACeB2B o Peppol.+ Personalización de las facturas con tu logotipo.+ Copias de seguridad automáticas.+ Custodia de las facturas durante 5 años.+ Archivo de facturas con validez legal.+ Gestión de tu catálogo de productos y/o Servicios.+ Control del vencimiento de facturas.+ Posibilidad de adjuntar documentos a tus facturas enviadas.+ Notificación sobre el estado de tus facturas vía e-mail.+ Creación y envío de facturas rectificativas.+ Descarga de informes de facturación.+ Importación de facturas emitidas en formato XML (Facturae o UBL).+ Firma de facturas con certificado digital.+ Gestión de presupuestos, pedidos y albaranes.+ Acceso al API para integración de factura electrónica.+ Generación de registro de facturación para facturas expedidas.+ Posibilidad de habilitar la emisión de facturas tanto en papel como de forma electrónica, para que puedan ser verificables con la Agencia Tributaria por parte del comprador.+ Cuenta para 10 usuarios.+ Parametrización y formación.+ Servicio de soporte personalizado.	<ul style="list-style-type: none">+ Integración de tu sistema de facturación con B2BRouter a través de la API, conexión sFTP o conector Windows.+ Integración mediante importación de facturas con distintos formatos (CSV, EDI, XML...).+ Envío y recepción de facturas a determinados clientes en formato EDI.+ Todas las funcionalidades disponibles en B2BRouter.+ Cuenta para 10 usuarios.+ Parametrización y formación.+ Servicio de soporte personalizado.

Kit Digital

¿Cómo usar el bono Kit Digital en B2BRouter?

5. Escribe la referencia del bono del kit digital que te facilitado Red.es y haz clic en “solicitar este plan”

Kit Digital Business

(Disponible para los Segmentos I, II y III)

500 EUR*
*300€ de suscripción al Plan Business + 200€ de parametrización, formación y soporte.

Referencia del Bono Kit Digital*

[Más información sobre la referencia](#)

Solicitar este plan

- + Emisión y recepción ilimitado de facturas electrónicas a todos tus clientes nacionales e internacionales.
- + Recepción de facturas u otros documentos a través de correo electrónico, FACeB2B o Peppol.
- + Personalización de las facturas con tu logotipo.
- + Copias de seguridad automáticas.
- + Custodia de las facturas durante 5 años.
- + Archivo de facturas con validez legal.
- + Gestión de tu catálogo de productos y/o Servicios.
- + Control del vencimiento de facturas.
- + Posibilidad de adjuntar documentos a tus facturas enviadas.
- + Notificación sobre el estado de tus facturas vía e-mail.
- + Creación y envío de facturas rectificativas.
- + Descarga de informes de facturación.
- + Importación de facturas emitidas en formato XML (Facturae o UBL).
- + Firma de facturas con certificado digital.
- + Gestión de presupuestos, pedidos y albaranes.
- + Acceso al API para integración de factura electrónica.
- + Generación de registro de facturación para facturas expedidas.
- + Posibilidad de habilitar la emisión de facturas tanto en papel como

Kit Digital

¿Cómo utilizar el bono digital con B2BRouter?

6. Recibirás un email para informarte que Invinet Sistemas 2003 S.L (empresa que gestiona el portal de B2BRouter) va a tramitar el acuerdo a través de la plataforma del kit digital.
7. La plataforma del kit Digital te envirá una notificación para que firmes el acuerdo.

KIT DIGITAL ESPACIO PYME

Inicio Gestión bonos **Acuerdos** Buzón Mis representaciones

¡BIENVENIDA/O A LA PLATAFORMA DE TRAMITACIÓN DEL PROGRAMA KIT DIGITAL!

En esta Plataforma podrás encontrar todas las acciones que se relacionan con el Bono Digital y a los Acuerdos que elaboras. Podrás navegar por las distintas secciones haciendo clic en las opciones de la barra superior (Inicio, Bono, Acuerdos, Buzón, Mis representaciones).

¡A continuación, te damos una breve guía de las acciones y sus acciones:

- ¿Cómo ver el estado de mi bono? accede a la sección "Bono" y, en el desplegable, pulsa sobre "Consulta de estado".
- ¿Cómo dar de alta a un representante legal o voluntario? accede a la sección "Bono" y, en el desplegable, pulsa sobre "Alta de usuario". Rellena los datos del beneficiario y selecciona la opción a la que perteneces.
- ¿Cómo ver el estado de mis Acuerdos? accede a la sección "Acuerdos" y, en el desplegable, pulsa sobre aquello que quieras consultar: "En elaboración", "Firmados" o "Cancelados".
- ¿Cómo ver las notificaciones, aunque me lleguen vía correo electrónico? accede a la sección "Buzón" y, en el desplegable, pulsa sobre la opción deseada: "Notificaciones", para acceder a las notificaciones recibidas a través del Sistema de Notificaciones Electrónicas y Comunicaciones o "Comunicaciones", para acceder a las comunicaciones internas de la plataforma.
- ¿Cómo editar mi usuario? accede a la sección "Mis Representaciones", pulsa sobre tu documento y modifica los campos que correspondan.
- ¿Qué hacer en caso de consulta, duda o incidencia? consulta la "Guía de usuario" o las "Preguntas frecuentes". También podrás acceder al Centro de Atención a Usuarios mediante el enlace facilitado en esta sección. Te redirigirá al portal de Soporte Técnico de Red.es, ¡preguntas resolván tus dudas!

Te recomendamos la importancia de disponer de Autógrafeo en el dispositivo desde el que realices la conexión. Autógrafeo es la Aplicación de firma electrónica desarrollada por el Ministerio de Asuntos Económicos y Transformación Digital. Si no dispones de ella, puedes descargarla a través del siguiente enlace: <https://firmas.electronica.gob.es/autografo/Descargas.html>

red.es KIT DIGITAL

Kit Digital

¿Cómo usar el bono Kit Digital en B2BRouter?

- Una vez confirmado el acuerdo por ambas partes y por de Red.es, te mandaremos otro email para informarte que ya está validado.
- Te mandaremos el enlace para que te puedas descargar la factura donde figurará el abono por el importe de la subvención y el IVA que deberás pagar.

Tu suscripción > Pagar suscripción mediante tarjeta de crédito o débito

Datos de la tarjeta de crédito o débito	
Nombre	Usuari
Tarjeta	4242 4242 4242 4242
Data caducidad	Código de verificación (en el reverso de la tarjeta)
01 / 23	123
Mes y año de caducidad	En el reverso de la tarjeta
Suscripción anual plan Business Desde 16/5/2022 hasta 15/5/2023	
Importe	300,00 EUR
Parametrización, formación y soporte.	200,00 EUR
IVA Estándar 21,00 %	105,00 EUR
Kit Digital Business	- 500,00 EUR
Importe total	105,00 EUR
Pagar 105,00 EUR	

Pago seguro Garantía de satisfacción Privacidad protegida

Autorizo a Invinet Sistemas 2003, SL a emitir instrucciones a la institución financiera que emitió mi tarjeta para pagar mi suscripción de acuerdo con los términos y condiciones de la tarjeta.

Kit Digital

¿Cómo utilizar el bono digital con B2BRouter?

10. Seguidamente ya podrás empezar a utilizar el plan contratado de B2BRouter con el kit Digital.
11. B2BRouter se pondrá en contacto contigo telefónicamente para agendar una formación personalizada: una videollamada donde te explicaremos cómo funciona la plataforma.



Kit Digital

¿Cómo utilizar el bono digital con B2BRouter?

12. Se te enviará un email donde te daremos acceso a la **plataforma de formación de B2BRouter**, donde encontrarás 4 formaciones para ampliar los conocimientos sobre todas las funcionalidades que te ofrece la plataforma de B2BRouter y sobre las obligaciones legales que ha de cumplir una factura electrónica.

Introducción a la factura electrónica

0 Temas 1 Actividades

Empieza a trabajar con B2BRouter

0 Temas 1 Actividades

Funcionalidades básicas plataforma B2BRouter

0 Temas 1 Actividades


Funcionalidades avanzadas plataforma B2BRouter

0 Temas 1 Actividades

Kit Digital

¿Cómo utilizar el bono digital con B2BRouter?

13. Una vez realizados todos estos pasos, nosotros enviaremos unas justificaciones a Red.es conforme ya está activada vuestra cuenta, y vosotros tendréis que confirmar dichas justificaciones.
14. Si tienes cualquier duda o incidencia, nuestro departamento de Soporte, te ayudará en todo lo que necesites.





La plataforma abierta de intercambio
de documentos electrónicos

www.b2brouter.net